

O-DGuide



Créez vous même vos audioguides ou laissez nous faire !

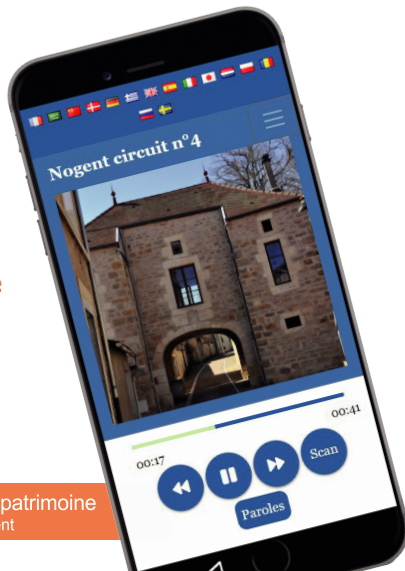
i-Tego peut assurer l'ensemble de la réalisation initiale, c'est-à-dire la saisie des textes et des photos qui constitueront l'expérience audioguidée.

Nous assurons dans tous les cas l'hébergement de l'application et son maintien en ligne pour un tarif compétitif.

La mise à disposition du logiciel en ligne sur le Web limite le coût global, comprenant :

- un prix de mise en œuvre initial (sur devis),
- un abonnement mensuel de quelques dizaines d'euros par mois qui inclut l'hébergement et la mise à disposition permanente du site (frais de serveur et de maintenance),
- Une assistance téléphonique est apportée pour des tâches de support et de maintenance.

Simple
Accessible
Autonome
Personnalisable



Circuit du patrimoine
Ville de Nogent



CONTACT

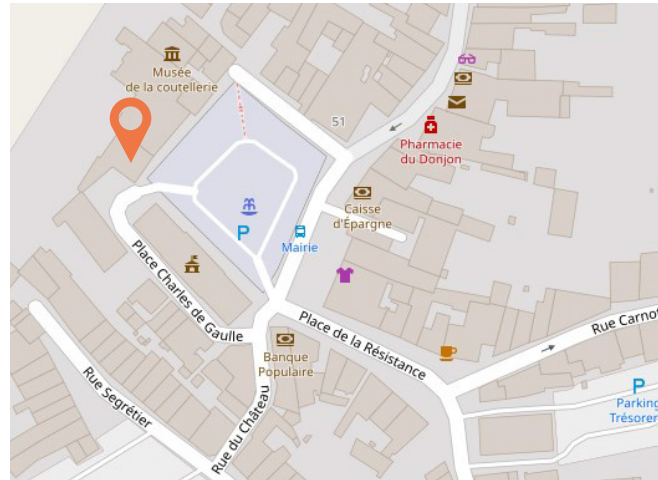
i-Tego SAS

Christophe JUPPIN
Bertrand DEGOY
15 Place Charles de Gaulle
52800 NOGENT

☎ 06 33 72 23 11

✉ christophe.juppin@i-tego.com

✉ bertrand.degoy@i-tego.com



SUIVEZ-NOUS SUR



@DguideO



RETROUVEZ-NOUS SUR

odguide.io

O-DGuide



NE PAS JETER SUR LA VOIE PUBLIQUE

Mise en page & Impression : Com & Stick 03 25 03 06 33

© Christophe JUPPIN - Nogent 2022 - i-Tego - Tous droits réservés

Créez vos propres audioguides

Un audioguide multilingue utilisant le smartphone de vos visiteurs.

i-Tego a développé une application permettant de créer rapidement un audioguide multilingue utilisant le smartphone de vos visiteurs.

Sa particularité ?

- **L'utilisation de la synthèse vocale**, qui permet de transformer instantanément un texte en contenu audio, et ce dans **plus de 40 langues** !

Les atouts d'O-DGGuide :

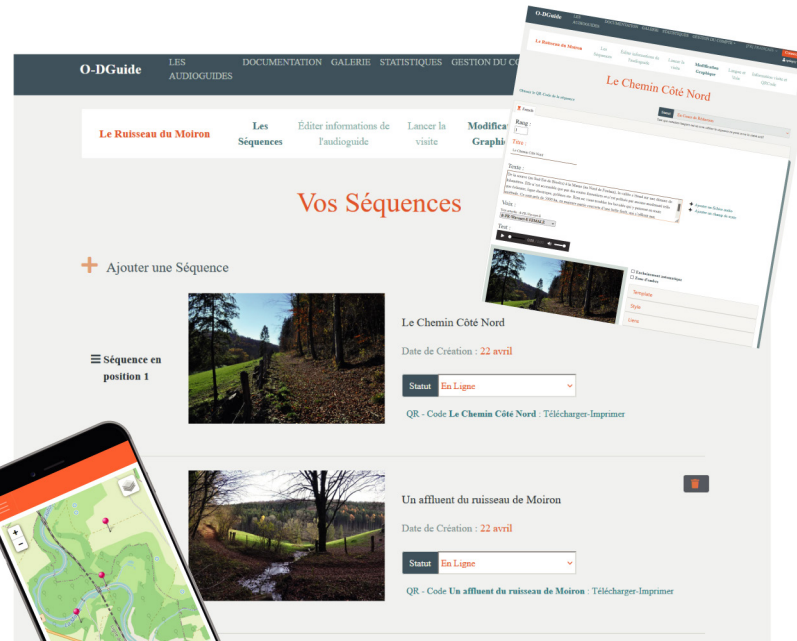
- création **rapide** de l'audioguide à partir de texte et contenu multimédia,
- visible directement **sur le smartphone du visiteur**, aucun investissement matériel est donc nécessaire,
- **plus de 40 langues** et des centaines de voix,
- une **mise à jour immédiate** des contenus,
- des **styles adaptables** à la charte graphique,
- plusieurs façon d'accéder à l'audioguide,
- un système de cartographie fonctionnant **même en zone d'ombre**.

Les plus:

- créer facilement vos séquences,
- ayez la main sur les séquences et modifiez-les à votre convenance,
- offrez une nouvelle expérience de visite à vos visiteurs de tous âges,



Accédez à une démonstration :
utilisez de préférence un smartphone
et naviguez à l'adresse :
<https://odguide.io/demo>



Pour réaliser un audioguide, il vous faut :

- un titre,
 - une image, une vidéo ou un fichier audio,
 - un texte qui sera traduit en audio par synthèse vocale.
- Plus besoins d'enregistrement en studio.



Créez vos propres
audioguides

Créez vos audioguides facilement & transformez
vos textes avec la synthèse vocale

Inscription Connexion



Les langues :

- 40 langues, un panneau d'information n'en propose généralement que trois (loi Toubon),
- des centaines de voix,
- de nombreuses langues en traduction automatique.

Accéder à l'audioguide via :

- un **simple QR code** créé instantanément et que vous pourrez gérer,
- une **géolocalisation** générant un message d'alerte (dans un rayon de 25 m),
- un **clic sur un point d'intérêt** figurant sur une carte ou un plan,
- un cheminement avec **des stations** (chemin balisé),
- un **changement manuel** de séquences.

L'audioguide n'exige pas de signal permanent, ce qui lui permet de fonctionner **même en zone d'ombre numérique**.

Qu'il s'agisse d'expositions, de sites naturels etc. l'audioguide permet de **ne plus se focaliser sur le texte pour mieux appréhender l'espace environnant**, en associant d'emblée ce qui est décrit et ce que l'on entend.

